

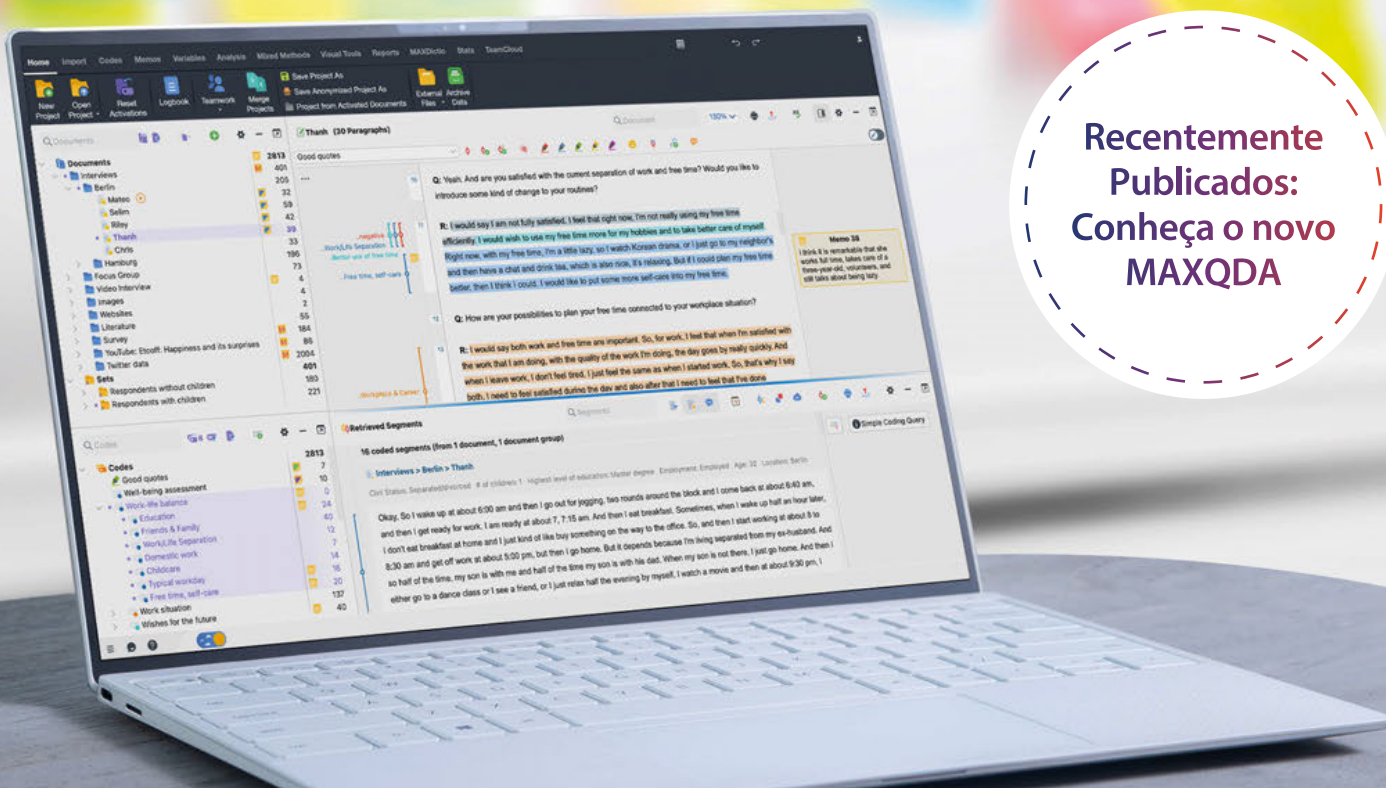


# Analise seus dados com o software MAXQDA, líder para pesquisa qualitativa e de métodos mistos.

Analise tudo, de texto a imagens, arquivos de mídia, sites, redes sociais, grupos focais, pesquisas e muito mais. O MAXQDA é um software poderoso, fácil de usar, inovador e intuitivo.

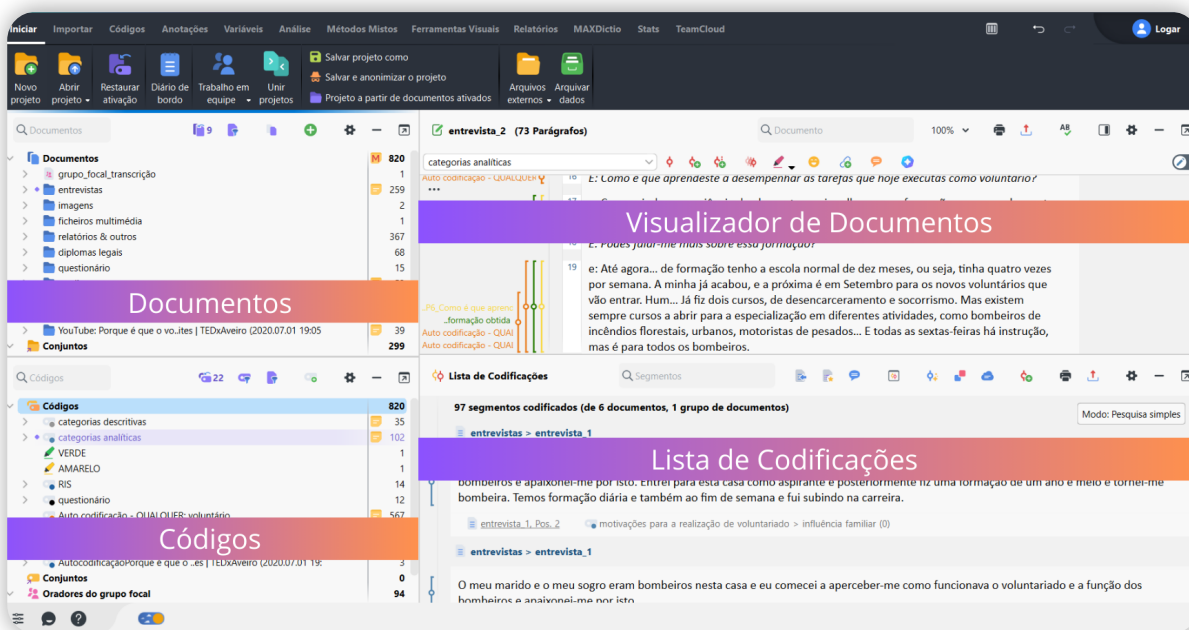
Organizar - Analisar - Visualizar - Compartilhar

Recentemente  
Publicados:  
Conheça o novo  
MAXQDA



# Porquê a MAXQDA?

Moderno, minimalista e fácil de usar : uma interface de quatro janelas.



Com ferramentas exclusivas que fazem a diferença na análise das informações e na apresentação dos resultados.



### Métodos mistos

Desde 1989, o MAXQDA vem oferecendo funcionalidades inovadoras que permitem a análise de dados qualitativos e quantitativos a serem combinados.



### MAXDictio

Este módulo fornece funcionalidades para análise quantitativa de conteúdo e análise textual baseada em vocabulário.



### Assistente de IA

O assistente de IA simplifica seu trabalho, permitindo que você resuma, parafraseie e gere sugestões de subcódigo automaticamente. E você também pode personalizar os resultados para atender às suas necessidades.



### Transcrição

Transcreva automaticamente seus arquivos de áudio e vídeo graças ao módulo de transcrição adicional com suporte multilíngue que inclui mais de 45 idiomas.



### Idêntico no Windows e MAC


Uma licença, dois sistemas operacionais. Graças a uma interface idêntica no Windows e no MAC, você pode escolher qual sistema operacional usar.



### Trabalho colaborativo

Com diferentes ferramentas para o trabalho colaborativo, você pode escolher a que melhor se adapta às suas necessidades!

# Maxqda acompanha sua jornada de pesquisa

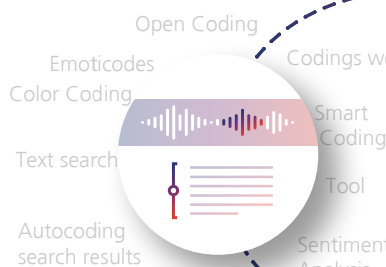
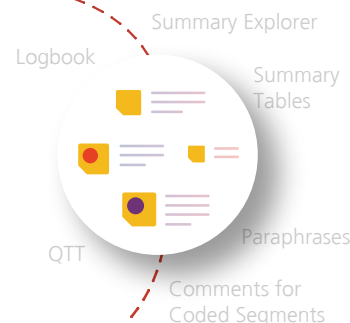


## Organize tudo em um só lugar

O MAXQDA trabalha com um grande número de formatos para que você possa analisar tudo em um único lugar.

## Anote e resuma

À medida que trabalha, você poderá escrever memorandos, resumir e parafrasear suas informações. Com o gerenciador de notas, grades e tabelas de resumo, você pode acompanhar seu progresso!


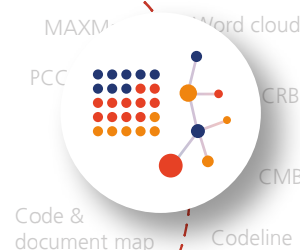


## Transcreva e analise

Transcreva, codifique e analise suas informações com ferramentas integradas. Importe transcrições automáticas do módulo de transcrição do MAXQDA ou de outros programas e codifique e analise seus arquivos de áudio e vídeo

## Visualize e conecte

Apresente e analise seus dados: identifique padrões e relações, visualize o progresso de uma entrevista, compare documentos ou use mapas conceituais para entender conexões. Apresente seus resultados com projetos profissionais.



## Publique sua pesquisa

Compartilhe sua pesquisa com o mundo: Personalize seus relatórios graças ao Publicador Inteligente do MAXQDA. Além disso, colete gráficos, tabelas e conclusões graças à função Perguntas -Temas e Teorias.

## Pacotes flexíveis

### MAXQDA

- ✓ Análise qualitativa e com métodos mistos.
- ✓ Análise quantitativa de texto com MAXDictio.
- ✗ Análise de dados estatísticos com "Stats".

### MAXQDA Analytics Pro

- ✓ Análise qualitativa e com métodos mistos.
- ✓ Análise quantitativa de texto com MAXDictio.
- ✓ Análise de dados estatísticos com "Stats".



### Assistente de IA

O AI Assistant é o seu assistente virtual para pesquisa. Obtenha sugestões e resumos e transcreva automaticamente seus arquivos de áudio e vídeo. Esta opção pode ser adicionada à sua assinatura MAXQDA.

### MAXQDA TeamCloud

O TeamCloud facilita o seu trabalho colaborativo. Compartilhe informações com sua equipe por meio de um espaço seguro na nuvem. O TeamCloud pode ser incluído adicionalmente à sua licença para equipes com diferentes números de usuários.

## Especificações técnicas

	MAXQDA 2024 for Windows	MAXQDA 2024 for Mac
<b>Sistema operacional</b>	Windows 11 Windows 10 (64 bit)	MacOS 14.x (Sonoma) MacOS 13.x (Ventura) MacOS 12.x (Monterey) MacOS 11.x (Big Sur) MacOS 10.15 (Catalina) MacOS 10.14 (Mojave)
<b>Processador</b>	São recomendados 2 núcleos com 1,6 GHz cada: 4 ou mais núcleos, 2 GHz cada. Processadores ARM em tablets ou computadores não são suportados.	São recomendados 2 núcleos com 1,6 GHz cada: 4 ou mais núcleos, 2 GHz cada. Processadores ARM em tablets não são suportados. Os processadores ARM são suportados apenas para desktops e laptops.
<b>RAM</b>	4 GB; Recomendado: 8 GB ou mais	4 GB; Recomendado: 8 GB ou mais.
<b>Monitor</b>	1.280 x 720; Recomendado: 1.920 x 1.080 ou mais.	1.280 x 720; Recomendado: 1.920 x 1.080 ou mais.
<b>Ativação de licença</b>	Conexão com a Internet necessária uma vez para ativação.	Conexão com a Internet necessária uma vez para ativação.
<b>Microsoft Office Microsoft .NET</b>	A importação de documentos .doc ou .odt requer o Microsoft Word 2003 ou mais recente e o .NET 3.5 ou mais recente (o .NET é instalado automaticamente se estiver ausente e pode exigir uma reinicialização do sistema).	Sem requisitos especiais
<b>Comentários adicionais</b>	Se você estiver trabalhando com projetos desafiadores e/ou arquivos de mídia grandes, um hardware de computador adequado é recomendado.	

## Licenças de Rede / Campus

As licenças de rede e universitárias são configuradas e gerenciadas com o MAXQDA Netlic Service e o MAXQDA Netlic Manager em um ambiente Windows. O MAXQDA Netlic Manager permite o acesso sob demanda de todas as informações relativas à sua licença MAXQDA Netlic e é possível ativar ou estender facilmente a(s) sua(s) licença(s).

### Requisitos do sistema para o PC do servidor

Sistema operacional	Windows Server 2022, 2019, 2016, 2012 R2, 2012, Windows 11 (64 bits), Windows 10 (64 bits), 8.1 (64 bits), 8 (64 bits).
RAM	2 GB ou mais.
Ambiente	As licenças de rede devem ser instaladas em um ambiente cliente-servidor.

Os usuários podem acessar uma licença de rede MAXQDA com computadores Windows e Mac. Quando o MAXQDA é iniciado, o PC cliente efetua login no Serviço Netlic do MAXQDA e ocupa uma "cadeira".

- Os computadores cliente devem logar no mesmo domínio que o servidor.
- O computador cliente precisa ter uma conexão permanente com o servidor para usar o MAXQDA.



## Nota:

Quaisquer preocupações adicionais ou problemas de instalação, do software, você pode entrar em contato com o seguinte contato:

### Área de Suporte da Software Shop

Telefone: Conforme País + Ramal 148  
Soporte@Software-Shop.com

#### Argentina

+54 (11) 5077 9516

#### Brasil

+55 (21) 9357 1215

#### Chile

+56 (2) 26562790

#### Colômbia

+57 (601) 619 4000

#### México

+52 (555) 351 1755

#### Peru

+51 (1) 706 8197

#### USA

+1 (425) 996 0636

#### Venezuela

+58 (212) 335 0588

Mantenha-se conectado conosco

